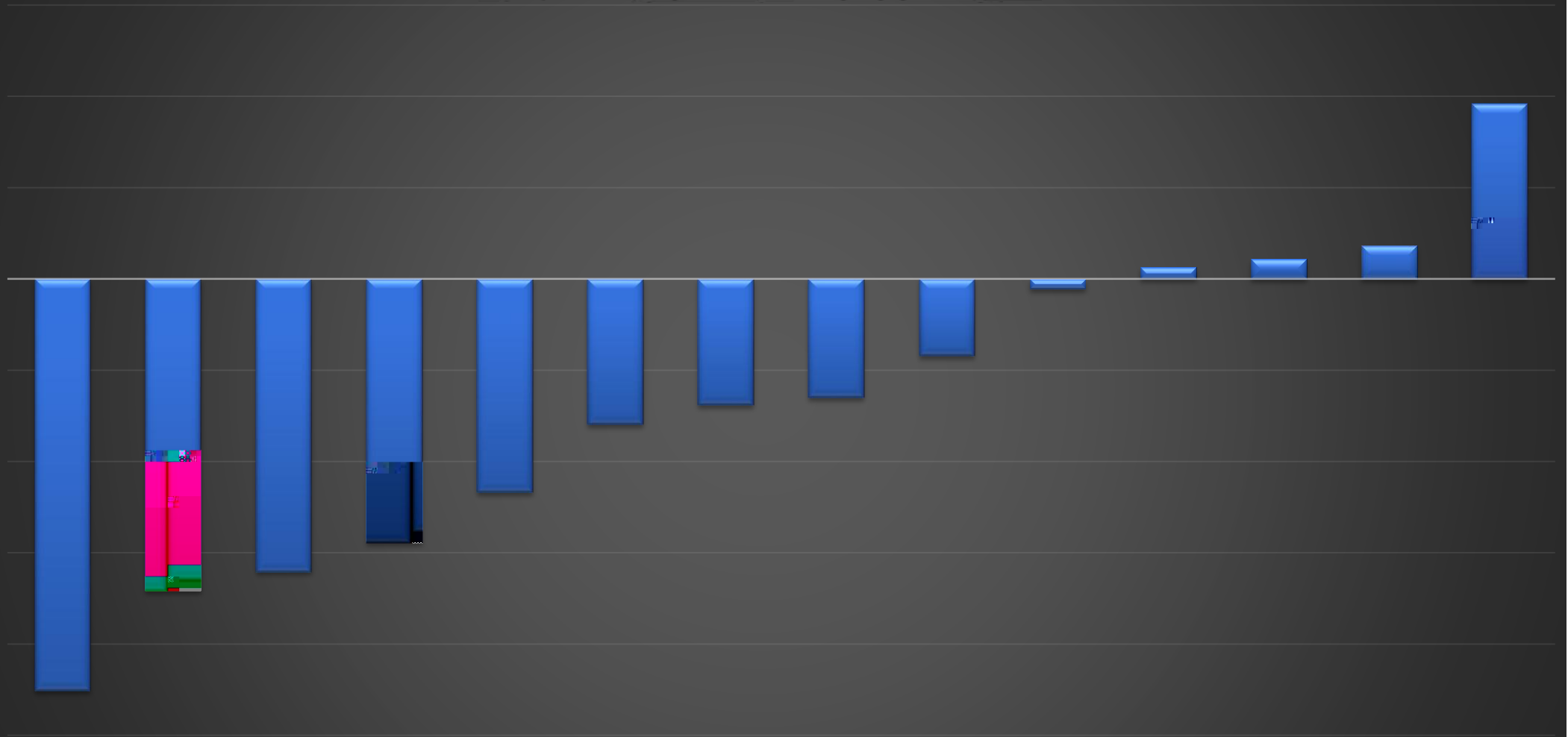


SC


2020 10 27



能化品年初至今涨跌幅统计




目录



SC



SC





SC

SC

SC

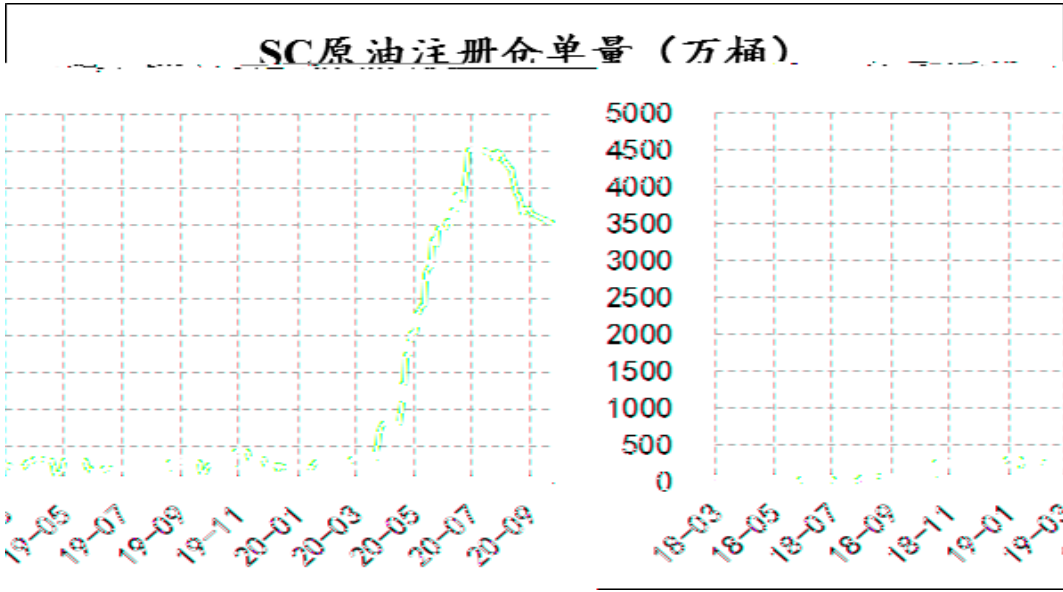
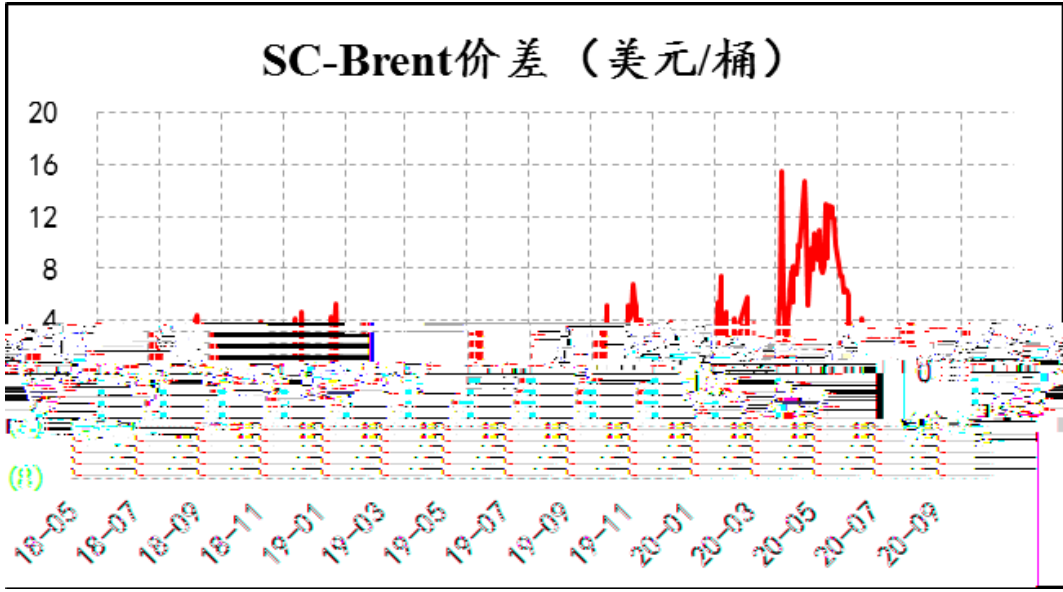
	WTI	Brent	Oman	SC
	1000 /	1000 /	1000 /	1000 /
	/	/	/	/
	FOB	FOB	FOB	CIF
	1 25 3	2 1	2 1	1 1
		--		
	6 +5	2 +2		6 +1



$$= \frac{13\%}{0} \times (1 + \frac{85}{100}) \times (1 + \frac{0}{100})$$

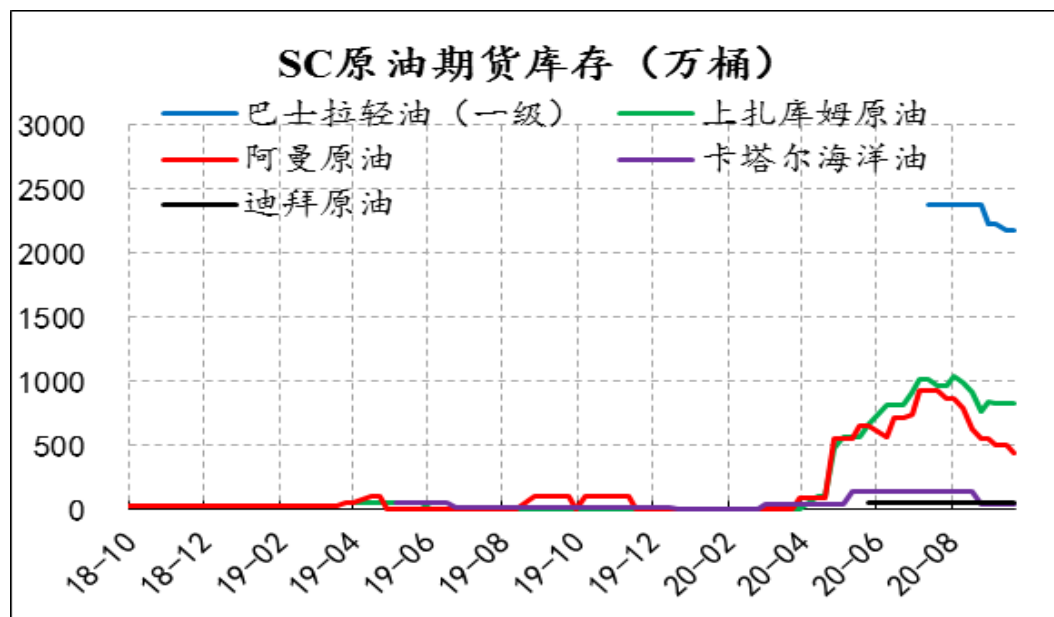
0 85 /





SC				
		29.00	/	206.48
API		0.00	/	0.00
		0.06	/	0.43
		1.48	/	10.54
		0.18	/	0.02
		4.20	/	4.20
	1	12.0	/	12.00
		0.06%		0.1
		0.00	/	0.0
			7.12	
			7.3	
	/		234	
	/		28.0	



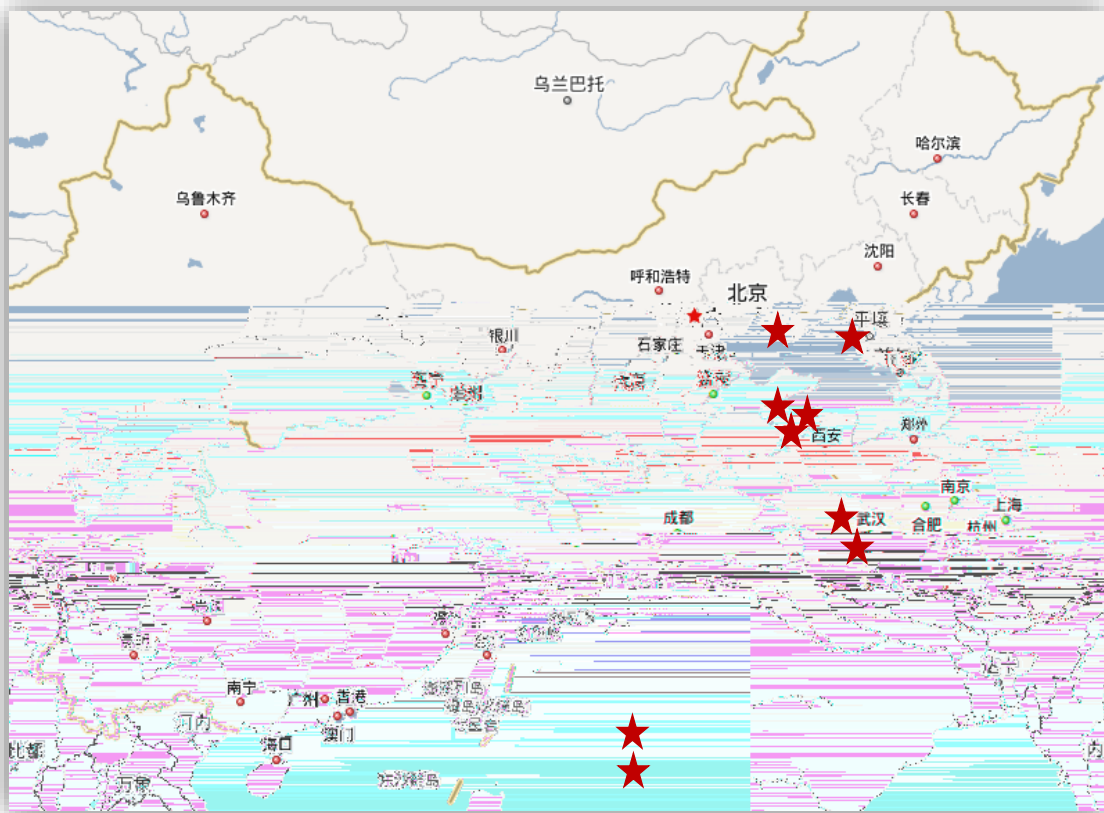


国家	原油品种	API度	硫含量	升贴水 (人民币/桶)
阿拉伯联合酋长国	迪拜原油	≥30	≤2.8	0
阿拉伯联合酋长国	上扎库姆原油	≥33	≤2.0	0
阿曼苏丹国	阿曼原油	≥30	≤2.8	0






SC



◆ SC

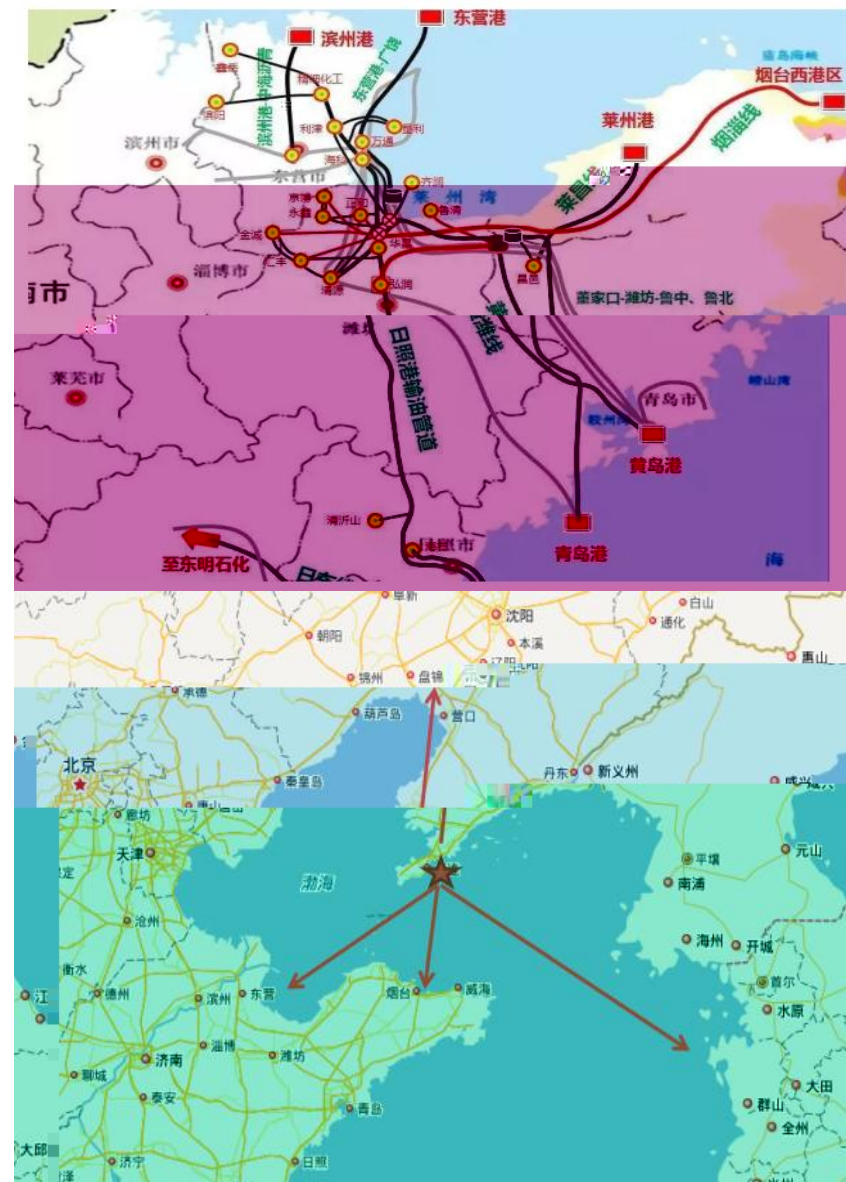
1947.6



6056.1

211%

中质含硫原油		
地区	交割仓库	本日数量
上海	洋山石油	1220000
	中国石化册子岛	3301000
	中油大榭	238000
山东	合计	4
	中国石化日照	3
	青岛港黄家口	1
	中化弘润潍坊	11
	合计	14
广东	中油湛江	14
	中国石化湛江	1
	合计	15
辽宁	中油大连	6
	中油国际大连	5
498000		
12603000	合计	
1452000	海南	中国石化海南
384000	河北	中国石化曹妃甸
35484000	总计	



辽河石化公司

常减压	150+100+250
催化裂化	80
延迟焦化	100
减粘裂化	100
加氢精制	60+15

锦州石化公司

常减压	300+450
催化裂化	70+100+160
延迟焦化	200
催化重整	66.2 (连续)
加氢裂化	110
加氢精制	60+60

辽阳石化公司

常减压	350+550
延迟焦化	160
催化裂化	160
加氢裂化	160
加氢精制	100+100

锦西石化公司

常减压	400+300
催化裂化	150
延迟焦化	150
减粘裂化	160
催化重整	66 (连续)
加氢裂化	100
加氢精制	100+20

大连西太平洋石化公司



大连石化公司

常减压	600+450+100
催化裂化	90+140+350
延迟焦化	60 (连续)
加氢裂化	350
加氢精制	120

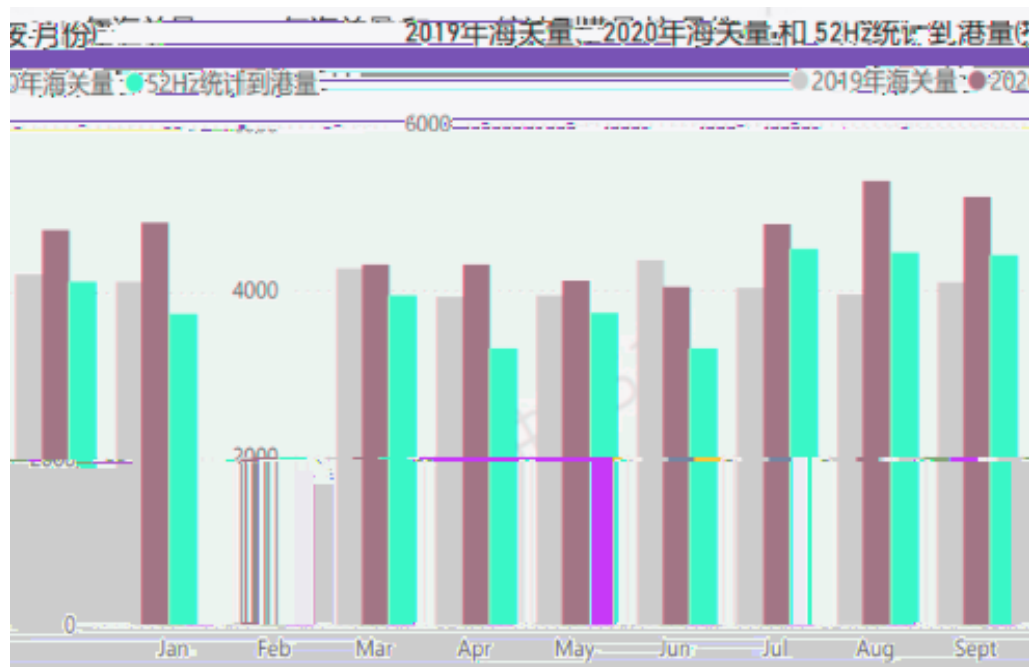
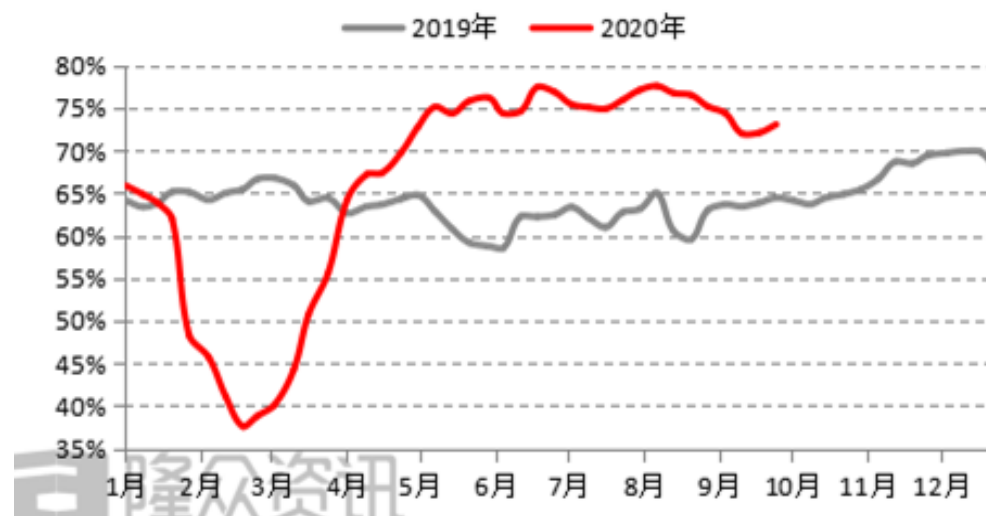


图1 山东独立炼厂常减压开工率走势图



P	/		

	2020		
	750	750	
	530	530	
	416	416	
	404	404	
	350	350	
	331	331	
	320	320	
	300	300	
	258	258	
	252	252	

◆ 2020

2019 16351

10383 5388 2684 18455

齐鲁石化公司

常减压		350+200+100
催化裂化		140+80
延迟焦化		80+140
催化重整		60 (连续)
加氢裂化		56+140
加氢精制		50+380

济南石化公司

常减压	400
催化裂化	120+140
延迟焦化	120
催化重整	30 (半再生)
加氢精制	120

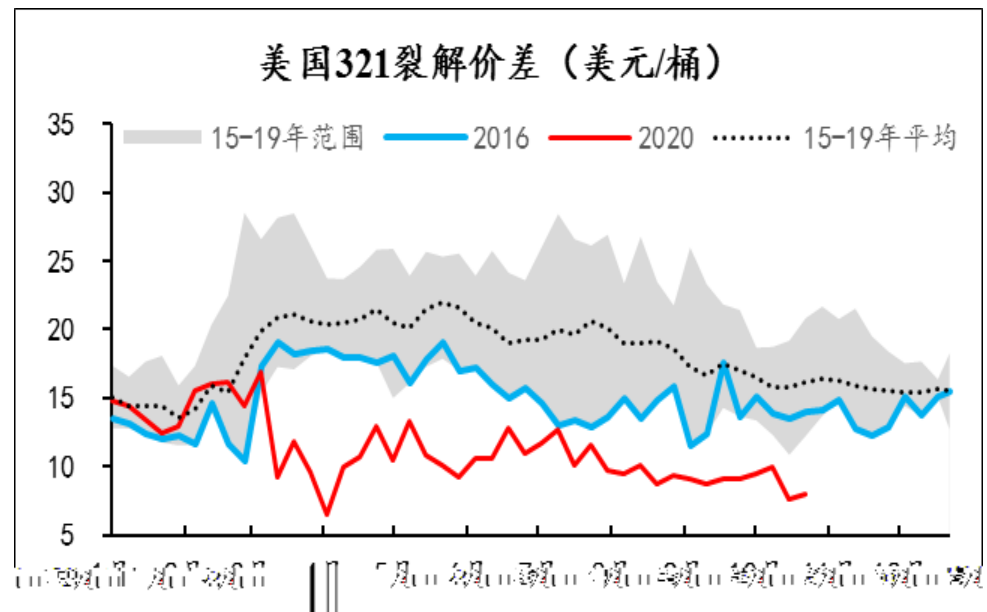
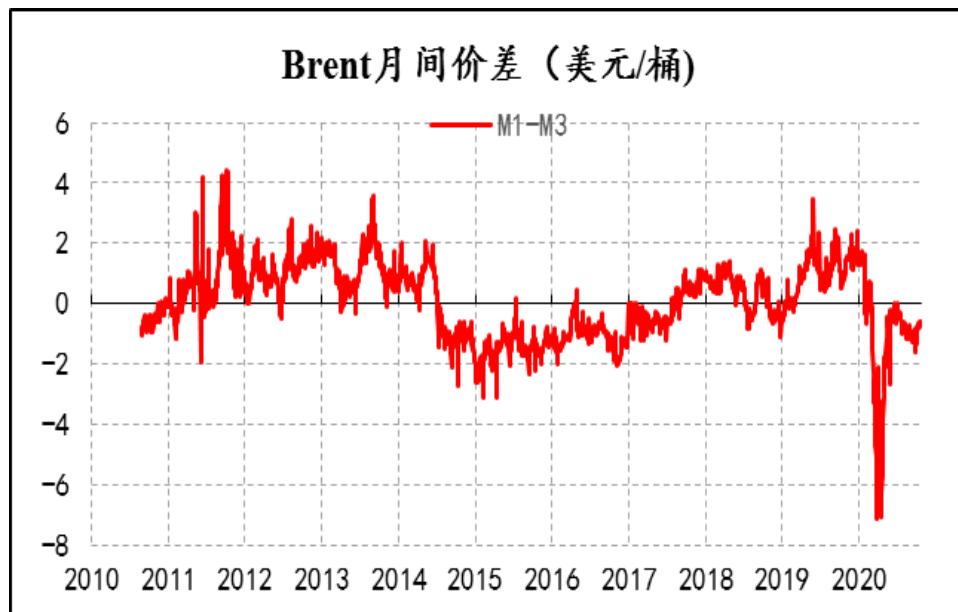
青岛石化公司

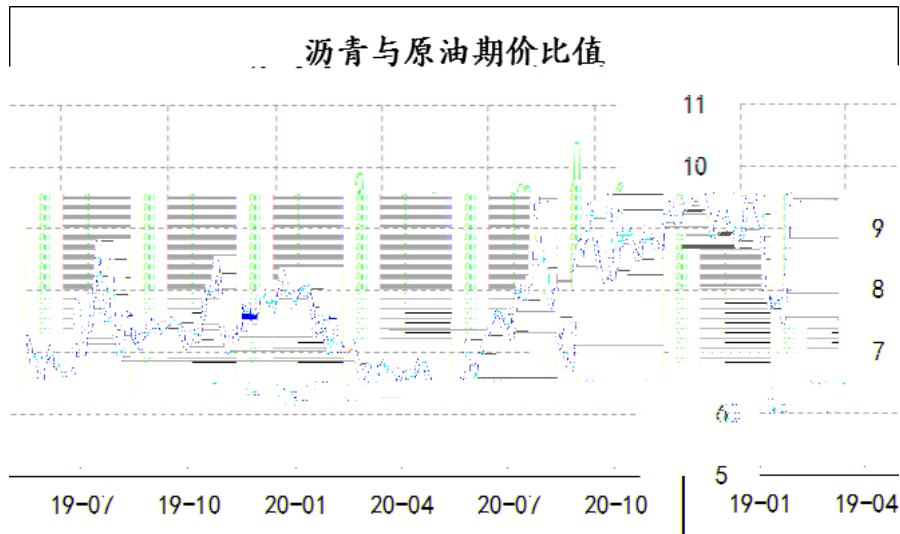
常减压	300
催化裂化	140
减粘裂化	45
催化重整	25 (半再生)
加氢精制	60

青岛炼化公司


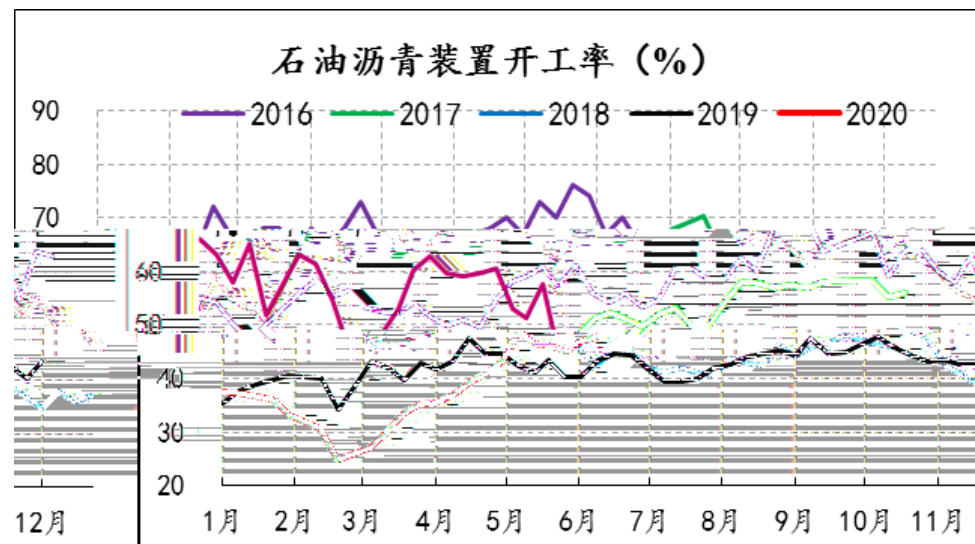
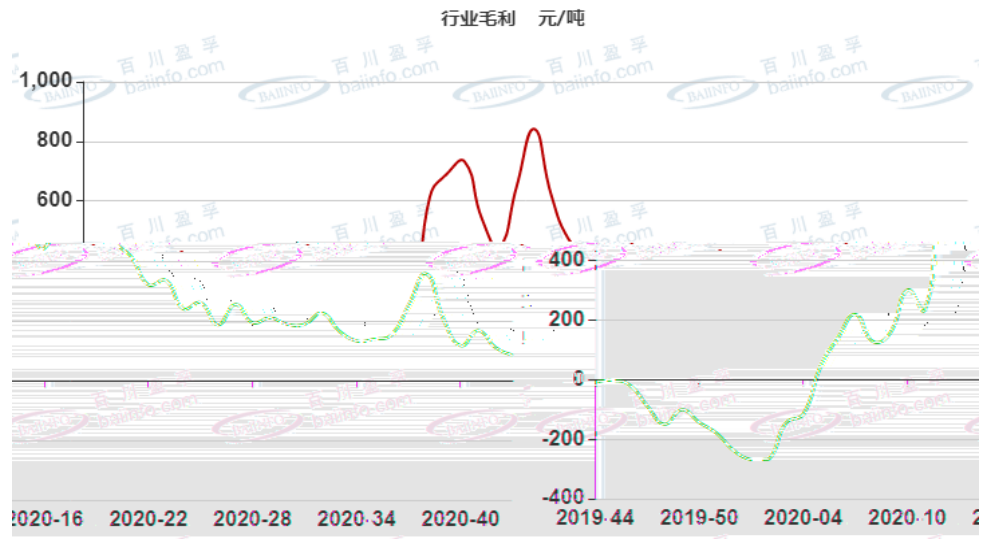
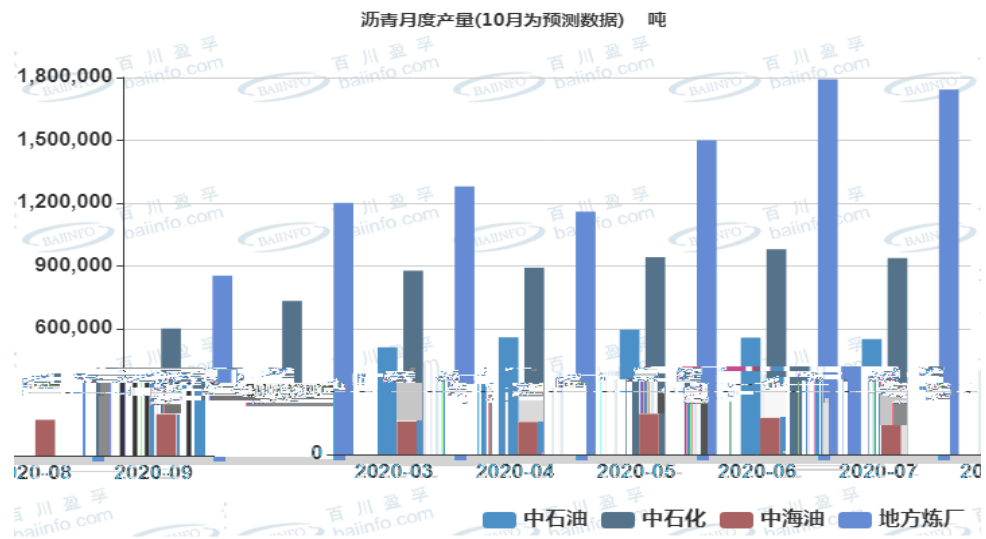
常减压	1000
催化裂化	290
延迟焦化	350
催化重整	100 (连续)
加氢精制	410+60=320


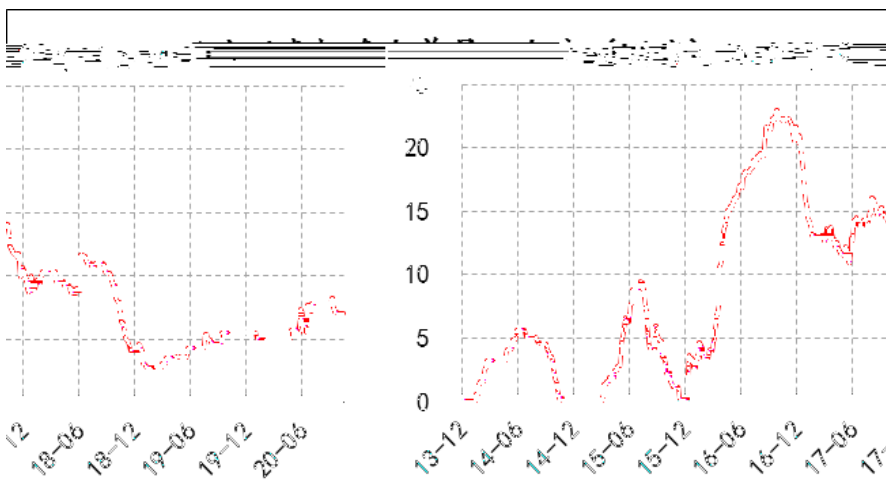
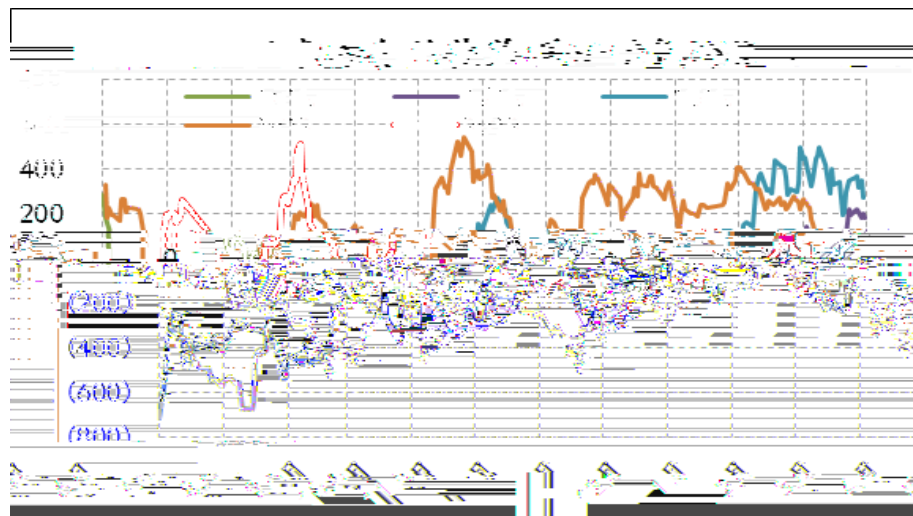
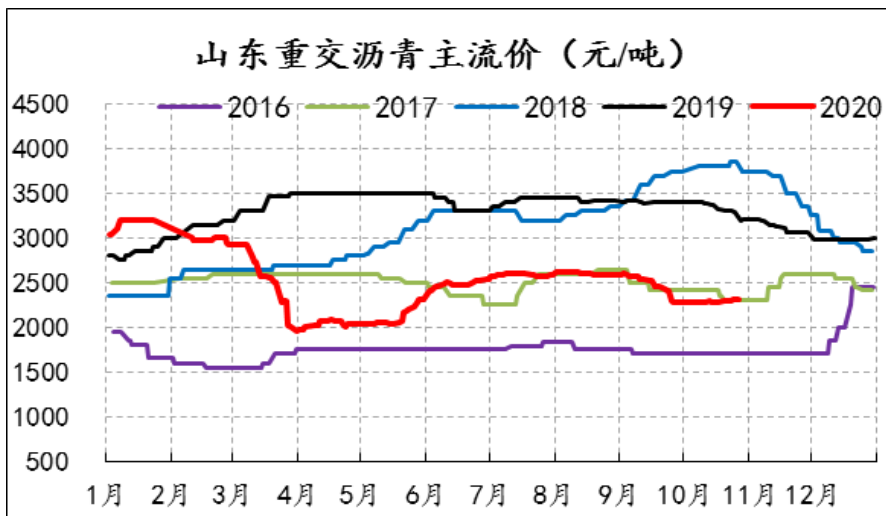






- ◆ BU2012 SC2101 11:1 BU2012 / SC2101 = 9
- ◆ 2020 11 12
- ◆ BU2012 / SC2101 = 11 BU2012 / SC2101 = 8.3
- ◆





Z0015613
F3049542
0571-28132632
adamzang163



PTA
Z0015510
: F3047762
0571-28132528
hanbb360

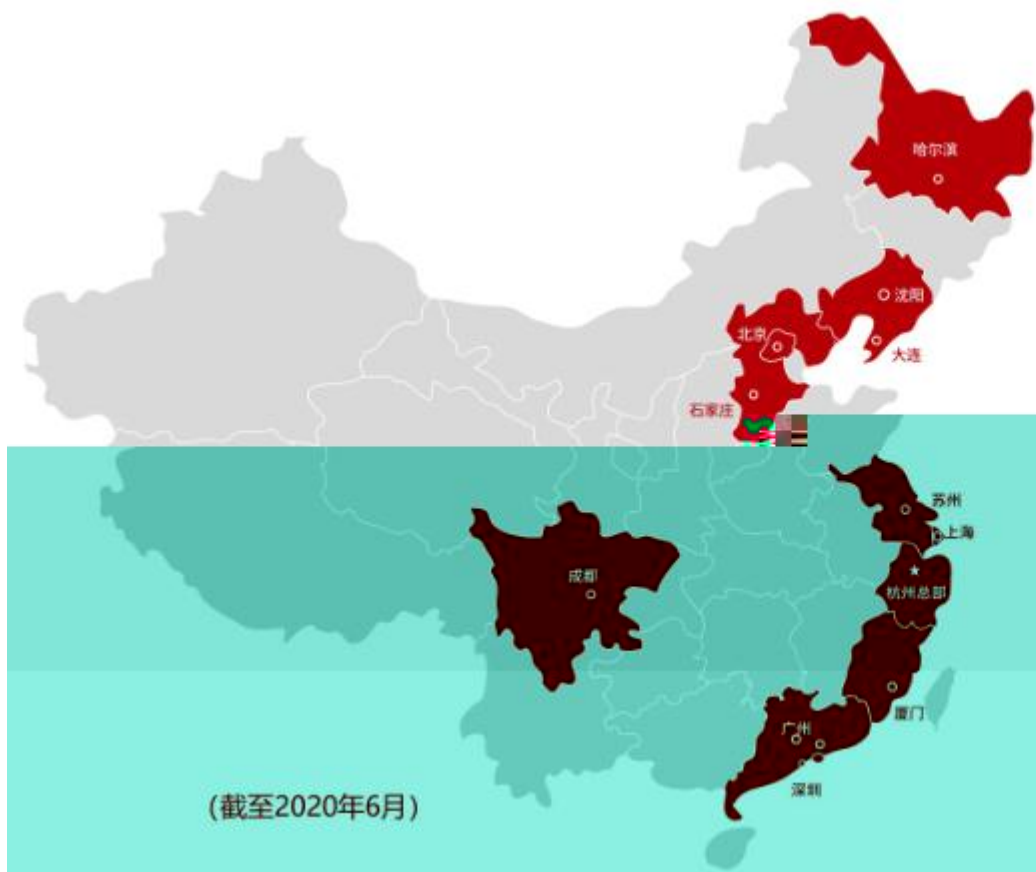


PP PE PVC
: F3059668
0571-28132528
zhizu_mayday



20
: F3063756
0571-28132592
13606578566





公司分支机构分布

7家分公司 11家营业部

金华分公司、台州分公司、深圳分公司

苏州分公司、四川分公司、福建分公司、宁波分公司

北京营业部、上海营业部、广州营业部、哈尔滨营业部、大连营业部

沈阳营业部、石家庄营业部、乐清营业部

临安营业部、嘉阳营业部、萧山营业部

(截至2020年6月)